



**MATHYS**  
expressing your brand



**T3**  
S Y S T E M S



**PRÉVENTION**

STRUCTURES DE PROTECTION SANITAIRE

**FRAME**



[www.mathys.pro](http://www.mathys.pro)

# T3

S Y S T E M S

## PRÉVENIR LES RISQUES D'INFECTION

T3 propose des solutions simples et pratiques pour prévenir la propagation des infections. Notre gamme de produits comprend des cloisons hygiéniques, des colonnes sanitaires et bien d'autres éléments conçus pour assurer la sécurité des personnes et réduire le risque d'infection. Idéal pour une utilisation dans les environnements consacrés à la vente au détail, les hôpitaux, les lieux de travail et tout autre emplacement à haut risque où se multiplient les interactions humaines. Tous nos produits peuvent être livrés dans le monde entier via notre réseau de distribution.

03 - Écrans sanitaires

06 - Séparateurs de bureaux

10 - Cloisons de séparation

13 - Parois

16 - Cabines et kiosks

19 - Fonds verts

22 - Autres types de modules

24 - T3 Déco

25 - Finitions

26 - Réseau mondial



T3  
FRAME



ASSEMBLAGE SANS OUTILS



MONTAGE RAPIDE



MODULABLE



STOCKAGE RÉDUIT

TWIST  
LOCK &  
**PROTECT**



**PRÉVENTION**




# ÉCRANS SANITAIRES

- Les écrans mobiles lavables sont parfaits pour les stands d'accueil et d'information dans les lieux publics et privés. Ils sont conçus sur mesure pour répondre à vos exigences spécifiques en matière de design et d'esthétique; ils s'intègrent sans effort dans l'environnement, assurant la protection du personnel et des clients
- Modules à courbures disponibles de 500Ø à 12000Ømm
- Les panneaux en acrylique peuvent être retirés facilement pour le nettoyage
- Construits par une seule personne minimisant ainsi le risque d'infection



## CARACTÉRISTIQUES

La simple fonctionnalité de torsion, de verrouillage et de connexion permet de construire les structures en quelques minutes.



# ÉCRANS SANITAIRES

## À PINCES



HAUT.	300-1500mm (pince exclue)
LARG.	300-1500mm
PROF.	30mm

## OUVERTURE



HAUT.	300-1500mm (pieds exclus)
LARG.	300-1500mm
PROF.	212mm
OUVERTURE	50-300mm

## BOÎTE AUX LETTRES



HAUT.	300-1500mm (pieds exclus)
LARG.	300-1500mm
PROF.	212mm
OUVERTURE	Custom Cut Plexi

## STANDARD




HAUT.	300-1500mm (pieds exclus)
LARG.	300-1500mm
PROF.	212mm

## FULL FRAME



HAUT.	300-1500mm (pieds exclus)
LARG.	300-1500mm
PROF.	212mm

## COURBÉ



HAUT.	300-1500mm (pieds exclus)
DIAM.	500-12000mm
PROF.	212mm
OUVERTURE	50-300mm

## CADRE ENCOCHE



HAUT.	300-1500mm (pieds exclus)
LARG.	300-1500mm
PROF.	212mm
OUVERTURE	Découpe Plexi sur mesure

## INCLINÉ



HAUT.	300-1500mm (pieds exclus)
LARG.	300-1500mm
PROF.	245mm
OUVERTURE	50-300mm

## FLAT FF02



HAUT.	300-1500mm (pieds exclus)
LARG.	300-1500mm
PROF.	33mm (pieds exclus)

## CONTACTEZ-NOUS

pour des combinaisons de  
T3 Safeguard sur mesure



# ÉCRANS SANITAIRES



## CARACTÉRISTIQUES

Personnalisez les écrans de protection T3 en fonction de votre situation. Avec une tolérance de 0,5 mm, ils s'adaptent à tous les scénarios.



# SÉPARATEURS DE BUREAUX

Préparer les bureaux et les espaces communs pour le retour des employés et des clients. Intégrer des mesures de distanciation esthétiques mais efficaces, en offrant un environnement calme et relaxant. Promouvoir l'interaction sociale de manière sûre et responsable.

- En relevant légèrement nos séparateurs de bureau T3 Safeguard, nous pouvons contourner les câbles existants et l'encombrement général du bureau.
- Combinez nos profiles à l'image de votre entreprise



# SÉPARATEURS DE BUREAUX

## ANGLE




HAUT.	300-1500mm (Excl feet)
LARG.	300-1500mm
PROF.	33mm

## ÉCRANS LATÉRAUX



HAUT.	300-1500mm
LARG.	300-1500mm
PROF.	300-1500mm
OUVERTURE	50-300mm

## UNITÉ BUREAU



HAUT.	300-1500mm
LARG.	300-1500mm
PROF.	300-1500mm

## BRUREAUX ADJ




HAUT.	300-1500mm
LARG.	300-3500mm
PROF.	300-1500mm

## BUREAUX OPP




HAUT.	300-1500mm
LARG.	300-1500mm
PROF.	300-3500mm

## COURBE




HAUT.	300-1500mm (Excl feet)
DIAM.	500-12000mm
PROF.	212mm
OUVERTURE	50-300mm

## EN T



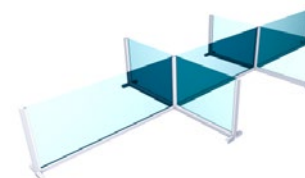
HAUT.	300-1500mm
LATG.	300-3500mm
PROF.	300-1500mm

## EN CROIX



HAUT.	300-1500mm
LARG.	300-3500mm
PROF.	300-3500mm
RETOURS	212mm

## ALLONGÉ



HAUT.	300-1500mm
LARG.	300-5500mm
PROF.	300-3500mm
RETOURS	212mm

## ZIG ZAG



HAUT.	300-1500mm
LARG.	300-5500mm
PROF.	300-1500mm




# SÉPARATEURS DE BUREAUX

## ENTOURAGE BUREAU




HAUT.	300-2800mm
LARG.	300-3000mm
PROF.	300-3500mm

## DOUBLE ADJ



HAUT.	300-2800mm
LARG.	300-3500mm
PROF.	300-1500mm

## DOUBLE OPP



HAUT.	300-2800mm
LARG.	300-3500mm
PROF.	300-1500mm


## MULTIPLE



HAUT.	300-2800mm
LARG.	300-3500mm
PROF.	300-1500mm

## CONTACTEZ-NOUS

Utilisez notre nouvelle pince connecteur (**CONCLMP**) pour fixer solidement vos cadres T3 Safeguard.



## PANNEAU À PINCE EN L



HAUT.	300-2800mm
LARG.	300-1500mm
PROF.	33mm

## AILERON À PINCE



HAUT.	300-1500mm
LARG.	300-3500mm
PROF.	300-3500mm
DIAM.	500-12000mm

## PANNEAU COURBÉ À PINCE



HAUT.	300-1500mm
LARG.	300-5500mm
PROF.	300-3500mm
DIAM.	500-12000mm

## DROIT À PINCE



HAUT.	300-2800mm
LARG.	300-3500mm
PROF.	33mm





# SÉPARATEURS DE BUREAUX



## CARACTÉRISTIQUES

T3 Safeguard peut incorporer des courbes personnalisées pour s'adapter au mieux à vos scénarios. Utilisez des diamètres de 0,5 à 12 m.



## CLOISONS DE SÉPARATION

Les gens sont plus susceptibles de visiter votre magasin ou votre restaurant si vous avez pris les bonnes précautions pour les garder en sécurité. Personnalisation des cloisons murales disponibles grâce à des panneaux imprimés avec le logo de votre marque et un dessus en acrylique. Des cloisons mobiles sont disponibles pour s'adapter aux changements d'environnement dans les hôtels, les bureaux et bien d'autres lieux.

- Disponibles en T3deco, l'esthétique n'est ainsi pas compromise



## CARACTÉRISTIQUES

Les cloisons peuvent être créés avec différentes options de pieds et retours pour créer des structures mobiles stables.



# CLOISONS DE SÉPARATION

**CLOISON PLEXI SUBD**



HAUT.	300-2800mm (Pieds exclus)
LARG.	300-1600mm
PROF.	33mm
RETOURS	212mm-SUR MESURE

**CLOISON SUBD**




HAUT.	300-2800mm (Pieds exclus)
LARG.	300-1600mm
PROF.	33mm
RETOURS	212mm-SUR MESURE

**CLOISON SUR ROULETTES**



HAUT.	300-1600mm (Pieds exclus - 57mm)
LARG.	300-1600mm
PROF.	33mm
RETOURS	212mm-SUR MESURE

**CLOISON SIMPLE**



HAUT.	300-2800mm (Pieds exclus)
LARG.	300-1600mm
PROF.	33mm
RETOURS	212mm-SUR MESURE

**FULL FRAME**



HAUT.	300-2800mm (Pieds exclus)
LARG.	300-1600mm
PROF.	33mm
OUVERTURE	50-300mm

**CLOISON DOUBLE**




HAUT.	300-2800mm (Pieds exclus)
LARG.	800-2800mm
PROF.	33mm
RETOURS	212mm-SUR MESURE

**CLOISON DOUBLE SUBD**



HAUT.	300-2800mm (Pieds exclus)
LARG.	800-2800mm
PROF.	33mm
RETOURS	212mm-SUR MESURE

**CLOISON INTÉRIEURE**



HAUT.	300-1600mm (Pieds exclus - 57mm)
LARG.	800-2800mm
PROF.	33mm
OUVERTURE	50-300mm

**CLOISON TISSU**




HAUT.	300-2800mm (Pieds exclus)
LARG.	800-2800mm
PROF.	33mm
RETOURS	212mm-SUR MESURE

## CONTACTEZ-NOUS

Pourquoi ne pas ajouter des charnières pour créer des murs flexibles pouvant pivoter jusqu'à 180°




# CLOISONS DE SÉPARATION



## CARACTÉRISTIQUES

Des textures peuvent être appliquées aux profils pour répondre au mieux aux exigences des clients.



# PAROIS

Il est essentiel de prévoir des cloisons discrètes mais efficaces pour que les entreprises puissent déconfiner en toute sécurité. Nos parois peuvent varier en taille et prendre en charge de nombreux types de graphiques et matériaux. Les cloisons peuvent être facilement combinées pour s'adapter à des environnements changeants.

- Des charnières peuvent être utilisées pour des cloisons adaptables
- Les profiles peuvent être imprimés pour fournir des finitions sur mesure




# PAROIS

## ANGLE




HAUT.	300-2800mm (pieds exclus)
LARG.	300-1600mm
PROF.	33m

## EN T



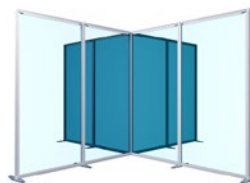
HAUT.	300-2800mm (pieds exclus)
LARG.	300-3200mm
PROF.	33m

## EN T ÉTENDU



HAUT.	300-2800mm (pieds exclus)
LARG.	300-3200mm
PROF.	33m

## EN CROIX



HAUT.	300-2800mm (pieds exclus)
LARG.	300-4800mm
PROF.	33m

## ANGLE SUBD




HAUT.	300-2800mm (pieds exclus)
LARG.	300-4800mm
PROF.	33m

## EN T SUBD



HAUT.	300-2800mm (pieds exclus)
LARG.	300-1600mm
PROF.	33m

## EN T SUBD ÉTENDU



HAUT.	300-2800mm (pieds exclus)
LARG.	300-3200mm
PROF.	33m

## EN CROIX SUBD ÉTENDU



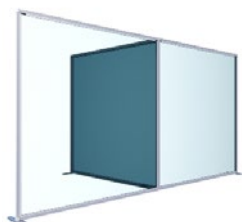
HAUT.	300-2800mm (pieds exclus)
LARG.	300-3200mm
PROF.	33m

## ANGLE LARGE



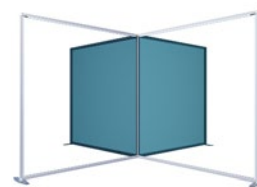
HAUT.	300-2800mm (pieds exclus)
LARG.	300-4800mm
PROF.	33m

## EN T LARGE



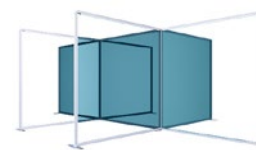
HAUT.	300-2800mm (pieds exclus)
LARG.	300-4800mm
PROF.	33m

## EN CROIX LARGE



HAUT.	300-2800mm (pieds exclus)
LARG.	300-3200mm
PROF.	33m

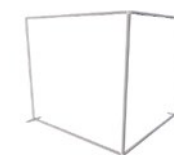
## CABINES



HAUT.	300-2800mm (pieds exclus)
LARG.	300-4800mm
PROF.	33m

## CONTACTEZ-NOUS

pour des combinaisons de T3  
Safeguard sur mesure






## CABINES ET KIOSQUES

Fournir des espaces privés pour s'occuper des cas suspects d'infections. Ces cabines d'isolement peuvent être installées en quelques minutes par une équipe restreinte. Nos structures prennent très peu de place, vous pouvez donc maximiser le nombre de cabines en un seul endroit.

- De nombreux types de graphiques peuvent être utilisés. Tous peuvent être nettoyés et changés rapidement.



### INFO

Pourquoi ne pas personnaliser votre cabine d'isolement pour répondre à vos besoins spécifiques. Des restaurants aux hôpitaux, T3 Safeguard est là pour vous protéger.



### CARACTÉRISTIQUES

Pourquoi ne pas personnaliser votre cabine d'isolement. Avec les Systèmes T3, pratiquement tous les designs et formes peuvent être créés pour assurer au mieux votre sécurité et celle de vos clients.





# CABINES ET KIOSQUES

## KIOSQUE



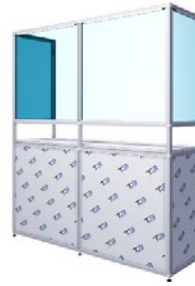
HAUT.	300-2800mm (Pieds exclus)
LARG.	300-1500mm
PROF.	300-1500mm
OUVERTURE	50-300mm

## KIOSQUE DOUBLE



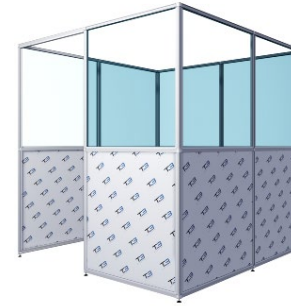
HAUT.	300-2800mm (Pieds exclus)
LARG.	300-1500mm
PROF.	300-1500mm
BANDEAU	50-300mm

## PAROI KIOSQUE



HAUT.	300-2800mm (Pieds exclus)
LARG.	300-3200mm (Pieds exclus)
PROF.	300-1500mm (Pieds exclus)
OUVERTURE	50-300mm

## ENTOURAGE



HAUT.	500-2800mm (Pieds exclus)
LARG.	300-3200mm
PROF.	33mm (Pieds exclus)

## CABINE






HAUT.	500-2800mm (Pieds exclus)
DIAM.	300-3200mm
PROF.	33mm (Pieds exclus)

## CONTACTEZ-NOUS



# CABINES ET KIOSQUES




# FONDS VERTS

Le travail à domicile est devenu habituel pour beaucoup d'entre nous. Pourquoi ne pas s'offrir un cadre de travail professionnel et ne portant pas atteinte à votre vie privée ? Soyez plus confiant et utilisez les fonds verts T3 lorsque vous travaillez hors du bureau.



## INFO

Nous proposons une gamme d'accessoires, notamment des sacs à roulettes. Conservez votre fond vert T3 Safeguard en un seul kit.



# FONDS VERTS

## ÉCRAN BUREAU



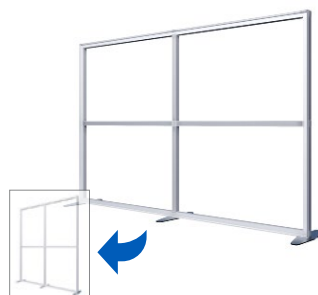
HAUT.	500-1600mm (Pieds exclus)
LARG.	500-1600mm
PROF.	33mm (Pieds exclus)

## ÉCRAN SUR PIED



HAUT.	500-2800mm (Pieds exclus)
LARG.	500-1600mm
PROF.	33mm (Pieds exclus)

## BOÎTEAUX LETTRES




HAUT.	500-2800mm (Pieds exclus)
LARG.	300-2500mm
PROF.	33mm (Pieds exclus)

## STANDARD




HAUT.	500-2800mm (Pieds exclus)
LARG.	300-2500mm
PROF.	33mm (Pieds exclus)

## TOUT HAUTEUR



HAUT.	500-2800mm (Pieds exclus)
DIAM.	500-16000mm
PROF.	33mm (Pieds exclus)

## CONTACTEZ-NOUS



# FONDS VERTS



## AUTRES MODULES

Dans le cadre de notre gamme T3 Safeguard en pleine expansion, nous proposons également des modules sur mesure répondant à vos besoins spécifiques. Cela comprend également des stations d'assainissement avec des scanners de température et des distributeurs. Avec T3, toutes les idées sont possibles.



# AUTRES MODULES

## SOCLE CIRCULAIRE



HAUT.	300-2500mm (Pieds exclus)
DIAM.	500-1600mm

## SOCLE CARRÉ



HAUT.	300-2500mm (Pieds exclus)
LARG.	500-1600mm
PROF.	500-1600mm

## SOCLE RECTANGULAIRE



HAUT.	300-2500mm (Pieds exclus)
LARG.	300-1500mm (portes coulissantes incluses)
PROF.	500-1600mm

## PETITE BARRIÈRE



HAUT.	300-1500mm (Pieds exclus)
LARG.	300-1500mm
PROF.	33mm (Pieds exclus)

## BARRIÈRE POUR FILE D'ATTENTE



HAUT.	300-1500mm (Pieds exclus)
LARG.	300-10000mm
PROF.	33mm (Pieds exclus)

## UNITÉ DE DÉSINFECTION



HAUT.	300-2000mm
LARG.	300-1500mm
PROF.	33mm (Pieds exclus)

## STATION SANITAIRE



HAUT.	300-3000mm (Pieds exclus)
LARG.	1000-3500mm
PROF.	1000-3500mm
ANGLE	15-75°

## SOCLE INCLINÉ



HAUT.	300-2500mm (Pieds exclus)
LARG.	500-1600mm
PROF.	300-1500mm
ANGLE	15-75°

## CONTACTEZ-NOUS

Avec les systèmes T3, vous pouvez créer pratiquement n'importe quelle forme ou conception. Avec l'utilisation de lignes droites et de courbes sur mesure, les systèmes T3 s'adaptent à n'importe quel scénario. Contactez-nous maintenant pour **#DÉCOUVRIR T3**




## T3 DÉCO

VOTRE MONDE T3 EN COULEURS

# COLOUR

- Couleurs basiques disponibles de suite
- Couleurs personnalisées disponibles dans la gamme RAL K5 classique
- Mélangez les couleurs pour créer un environnement représentatif et à l'image de votre marque





# FINITIONS

T3 a été conçu à l'origine pour le monde de la présentation et des expositions, ainsi nous pouvons prendre en charge n'importe quelle finition graphique. Du SEG, aux panneaux acryliques, en passant par le Dibond rigide, nous avons une solution dans le matériau de votre choix. Osez encore plus identifiez les solutions T3 Safeguard à l'image de votre entreprise.



**PANNEAUX RIGIDES**

**TEXTILES RÉSISTANTS À L'EAU**

**PANNEAUX INTERCHANGEABLES**

**PLEXI / VERRE**

**PVC FLEXIBLES**

**FINITIONS TEXTURÉES**



# INFO



Pourquoi ne pas ajouter des jeux de lumière à vos structures avec nos spots disponibles en finition chromée ou noire

À VENIR...

T3  
**MOBILIER**

Voici notre toute nouvelle gamme de mobilier T3 qui se caractérise par des structures modulaires pour tous types d'environnements. De plus, nous proposons les meubles T3 dans toutes les couleurs standard de T3 Deco ainsi que dans des couleurs personnalisées. Contactez-nous dès maintenant pour en savoir plus.



## RÉSEAU MONDIAL

Les Systèmes T3 sont actuellement représentés dans 28 pays à travers le monde et nos distributeurs les commercialisent dans plus de 40 pays. Nous avons une excellente communauté de distributeurs qualifiés et disponibles pour soutenir les clients dans le monde entier. Nous prenons grand soin de nos partenaires mondiaux en innovant de manière permanente nos produits et grâce à une excellente gamme de prix. Rejoignez la famille T3 dès maintenant.

### DEMANDES ROYAUME-UNI



**28**  
PAYS ACTIFS

### DISTRIBUTEURS EUROPÉENS



**2+millions**  
CONNECTEURS VENDUS

### DISTRIBUTEURS MONDIAUX



**11026**  
PROJETS RÉALISÉS

**7541**  
DESIGNS

# T3





# MATHYS

expressing your brand



INFO@MATHYS.PRO



+41 22 306 40 00



WWW.MATHYS.PRO



Winners of two  
Queens Award for



7 years of ISO  
9001 Certification

